

附件 3

学生教学在线平台 使用指导手册

内蒙古建筑职业技术学院

教务处

目 录

第一章 平台的下载登陆.....	3
一、下载“学习通”.....	3
二、登录和注册.....	3
第二章 在线学习.....	4
一、线上学习.....	4
二、观看速课.....	8
三、同步课堂.....	8
四、直播学习.....	10

第一章 平台的下载登陆

一、下载“学习通”

学生可在手机应用市场搜索并下载“学习通”，或直接扫如下二维码进行下载。



图 1 下载“学习通”

二、登录和注册

1.如果你已有帐号(已使用手机号注册并绑定学号)，则可使用手机号和密码直接登录。

2.如果你是初次登录者：请点击学习通进入“登录”页面，选择“新用户注册”，输入手机号获取验证码、设置自己的密码，然后填写学校名称、输入自己的学号、姓名进行账号绑定（注意：为方便学校和老师根据学号找到你，信息验证建议**不要跳过**，学校名称是“内蒙古建筑职业技术学院”，必须写全称，不能使用简写或直接写所在学院，避免学号绑定错误）



图 2 注册—信息验证流程

第二章 在线学习

一、线上学习

1. 电脑端学习

打开学校网络教学平台网址 imaa.zhiye.chaoxing.com，点击“登录”按钮。



图 3 打开学校网络教学平台进行登录

输入自己的帐号和密码进行登录。



图 4 输入帐号密码进行登录

登录后可点击进入“学习空间”进行学习。

在学习空间左侧，点击“课程”—我学的课—选择课程进行学习。



图 5 点击进入课程

进入课程后，可查看章节列表的知识点，右上角为学习导航，可即时收到老师发布的学习任务、测验、作业及考试，查看自己的学习进度，并进行资料中的拓展学习，也可参与讨论、提问等。



图 6 进行课程学习

2.移动端学习

点击底部菜单“我”——“课程”，可进入课程列表，再选择要学习的课程，即可进入课程详情，章节内容即为学习内容，在章节学习过程中可随时写笔记。



图 7 移动端课程学习

此外，点击“任务”，可查看老师发放的学习任务及各类通知，点击“更多”可查看老师准备的学习资料和这门课程的个人错题集。

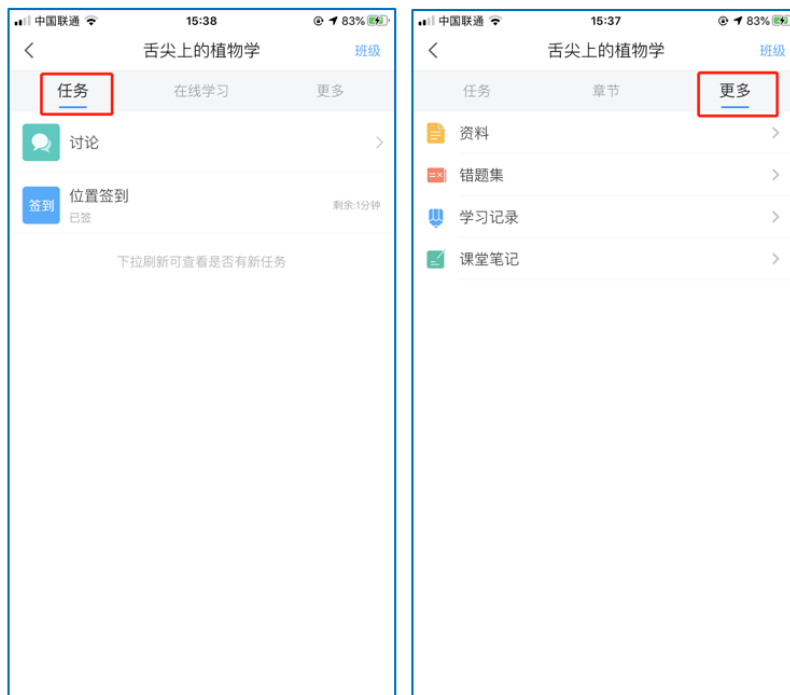


图 8 移动端课程任务及更多

点击“学习记录”可查看自己的详细学习记录，点击“课堂笔记”（即章节右下角的“笔记”）进入课程学习笔记区，查看自己的笔记，除可写文字笔记外，还可以写语音笔记，随时记录学习要点。

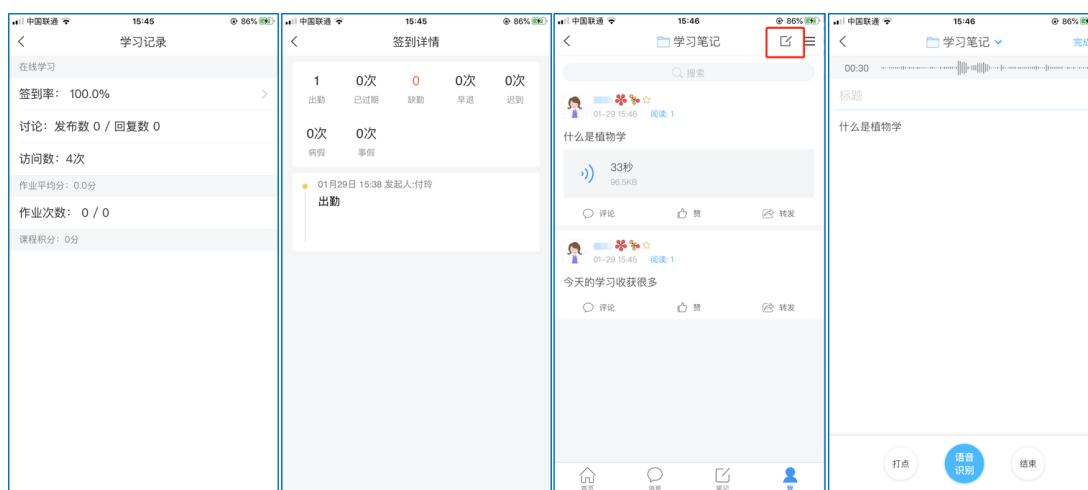


图 9 移动端学习记录及课堂笔记

二、观看速课

学生可通过学习通中的“消息”、其他老师发送的途径查看速课，如图所示，点击速课，横屏观看老师录制的语音+图文内容。

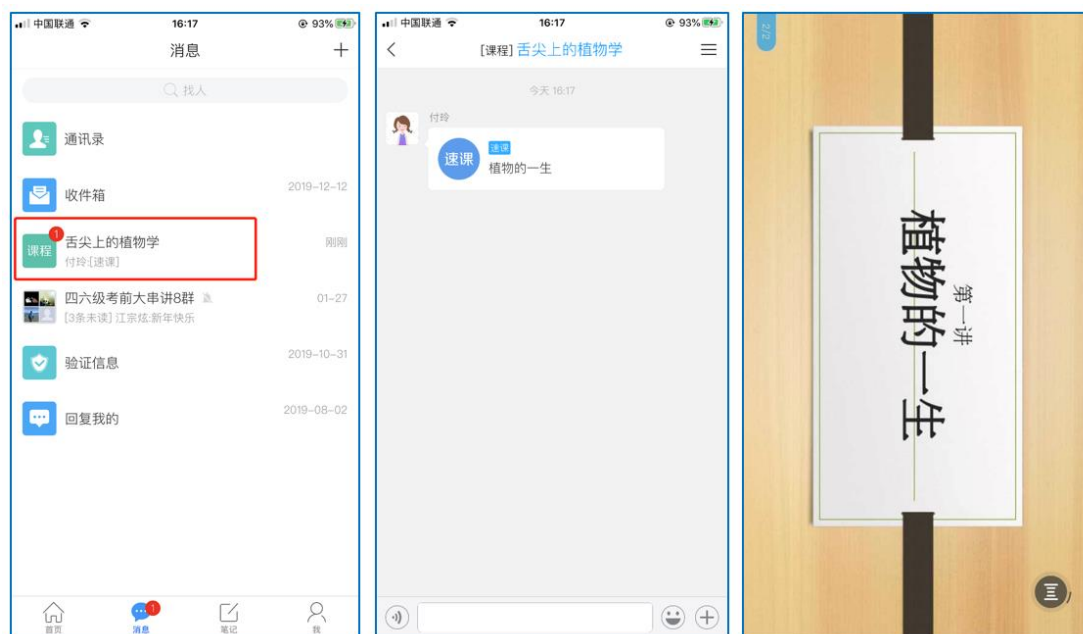


图 10 移动端学习速课

三、同步课堂

学生可进入老师的同步课堂进行远程学习。

- 1.电脑端使用方式：打开教师提供的电脑端网址，可同步听到教师的授课PPT+讲课声音。




图 11 输入同步课堂网址

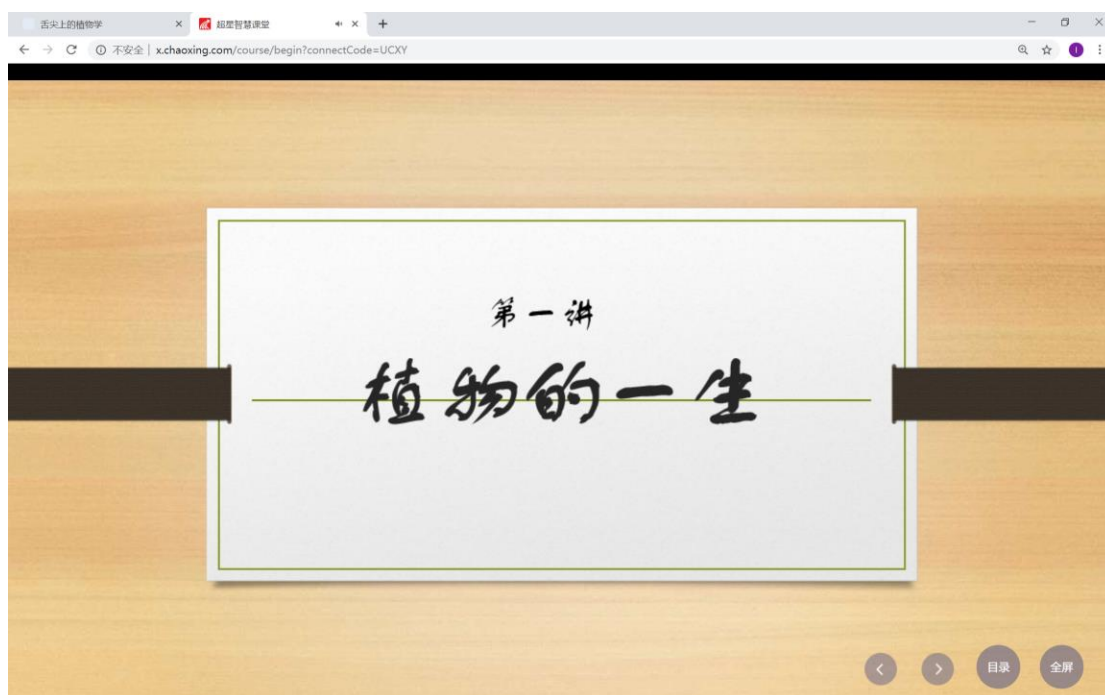


图 12 进入同步课堂学习

2.移动端使用方式：在学习通首页输入教师提供的同步课堂邀请码，进入同步课堂，即可同步听到教师的授课内容的 PPT+讲课声音。



图 13 移动端同步课堂学习

四、直播学习

学生可在“消息”或其他教师发布的途径中点击直播，进入直播界面，可以观看实时直播并进行互动、提问，如果直播已结束，学生也可回看直播内容，如果点开直播提示“此直播不支持回看”，说明老师未设置允许回看。

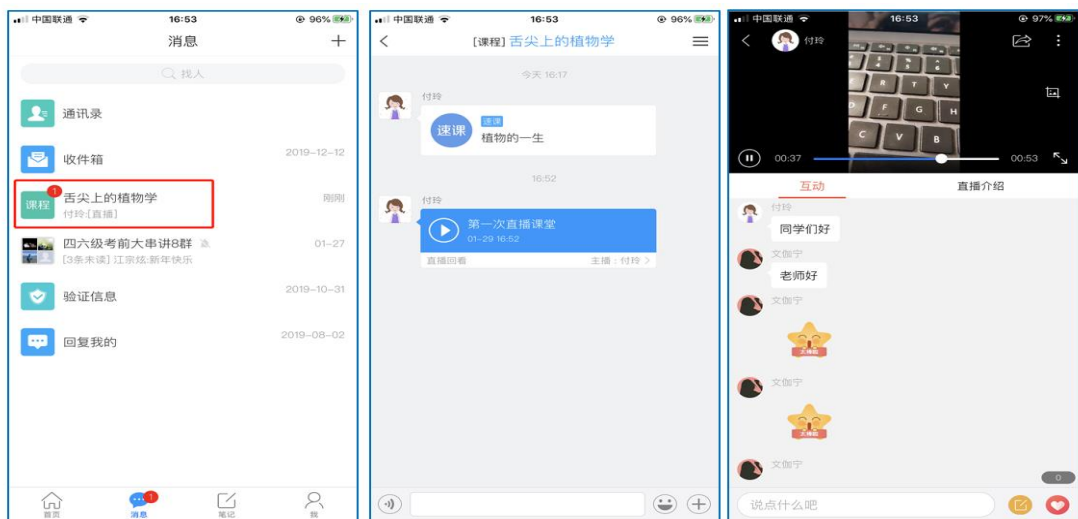


图 14 移动端直播学习